
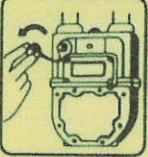
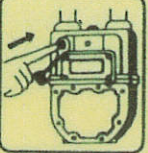



復歸操作方法


- 

關閉所有瓦斯器具開關及龍頭，安全球閥，但錶前開關不可關閉。
- 




用手將復歸鈕蓋子打開。
(反時鐘方向轉開取出)
- 

將復歸鈕用力壓到底後放手。
(復歸鈕恢復原位，紅燈會閃爍)
請將蓋子復位。
- 

約等3分鐘。
(錶正在自動檢查漏氣)
再看錶之紅燈，如閃爍熄滅，即可恢復使用。

 **注意：**在步驟4.中，如紅燈仍繼續閃爍則係未關好龍頭等開關或有漏氣。請再確認關好後再依復歸方法操作或通知本公司派員處理。

使用微電腦錶應注意事項

-  **注意：**請經常檢視確認錶之紅燈有無閃爍。
-  **警告：**有瓦斯異味時，首先關閉錶前開關，切勿開啓電器開關，並立即打開門窗，使室內空氣流通後，再通知本公司派員處理。
-  **警告：**紅燈閃爍時
 1. 瓦斯仍可使用時，請立即通知本公司處理。
 2. 瓦斯無法使用時，確認沒有瓦斯之異味後，依本卡後面之復歸方法操作。

